

Garagenrolltor **RUDI**



gefertigt nach
EN-Norm

RUDI - das Tor mit dem Rundkasten

Das Rundkasten-System im ansprechenden Design


Stabiler Aluminium-Torpanzer mit Dicklack-Mehrschicht-Einbrennlackierung,
PUR-ausgeschäumt, 5 Farbtöne

Komfort durch langlebigen Elektroantrieb

Durch das Rolltorprinzip volle Ausnutzung der Park-Fläche vor dem Tor und
zusätzlichen Stauraum unter der Garagendecke

Individuell gefertigt – nur ein Preis für alle Abmessungen
bis 6,2 m² Elementfläche: B-max 2.700 mm, H-max 2.300 mm

ROLLTORE



ROLLGITTER

SEKTIONALTORE

ROLLLADEN



Technische Daten RUDI

Beschreibung:

Die sehr geringen Außenabmessungen und das ansprechende Design des Kastens eröffnen neue Möglichkeiten, gerade bei eingeschränkten Platzverhältnissen im Sturzbereich.

Wo andere Tore schon außen montiert werden müssen, ermöglicht **RUDI** noch die Innenmontage als Rechtsroller bei akzeptabler Durchfahrtshöhe.

Bei der Montage auf der Außenwand fügt sich **RUDI** durch den runden und kleinen Kasten harmonisch in die Fassade ein.

Die Folientastatur der Rolltorsteuerung gewährleistet den Bedienkomfort. Die Vorverdrahtung macht den Anschluss mehr als einfach.

Die Ausstattung:

Rolladenpanzer aus ausgeschäumten, doppelwandigen Aluminiumprofilen mit Dicklackbeschichtung und Polyamidarretierung. Führungen aus beschichtetem Aluminium mit Kunststoff-Gleiteinlagen.

Geschlossener Aluminium-Rundkasten – farbbeschichtet – mit unterer Revisionsblende.

Die automatisch eingreifende Abrollsicherung ist in der Normalausstattung enthalten.

Automatik-Schaltausgang für die Garagenbeleuchtung. Abschaltzeit 2 min.

Selbstverständlich ist auch eine Funkbedienung, ein Codetaster und die optische Schließkantensicherung als zusätzliche Ausstattung möglich.


Zubehör, Platzbedarf und Bestellmaße



Rundkasten



Nothandbedienung mit 12 V Motor*



Handsender* im Größenvergleich



Codetaster*

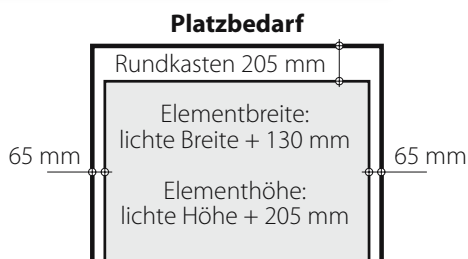


Torsteuerung



Schlüsselschalter*

*als Zusatzausstattung erhältlich (Mehrpreis)



Bestellmaße:

Die größtmögliche Elementfläche ist 6,2 m²

Die Elementbreite (lichte Breite + 130 mm) kann maximal 2.700 mm betragen

Die Elementhöhe (lichte Höhe + 205 mm) darf 2.300 mm nicht überschreiten

Farben

Rolltorpanzer



braun



hellbeige



teak



weiß



naturell

Kasten und Führungen



braun



weiß

Mehrpreis für RAL-Beschichtung

Die drucktechnische Wiedergabe der Originalfarbtöne ist nur eingeschränkt möglich. Lassen Sie sich bitte Originalmuster zeigen.

Ihr Fachhändler